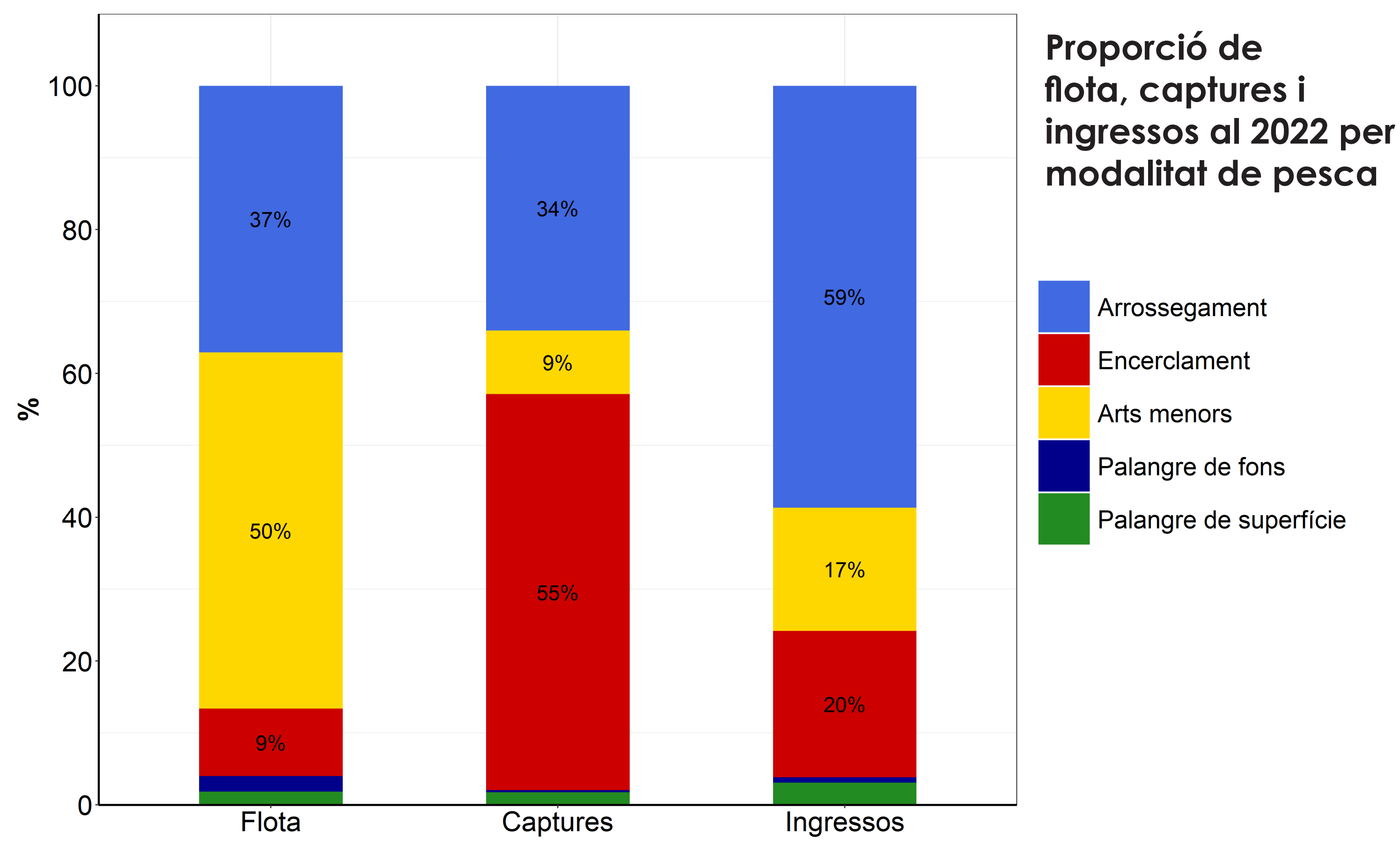


# 2021-2022

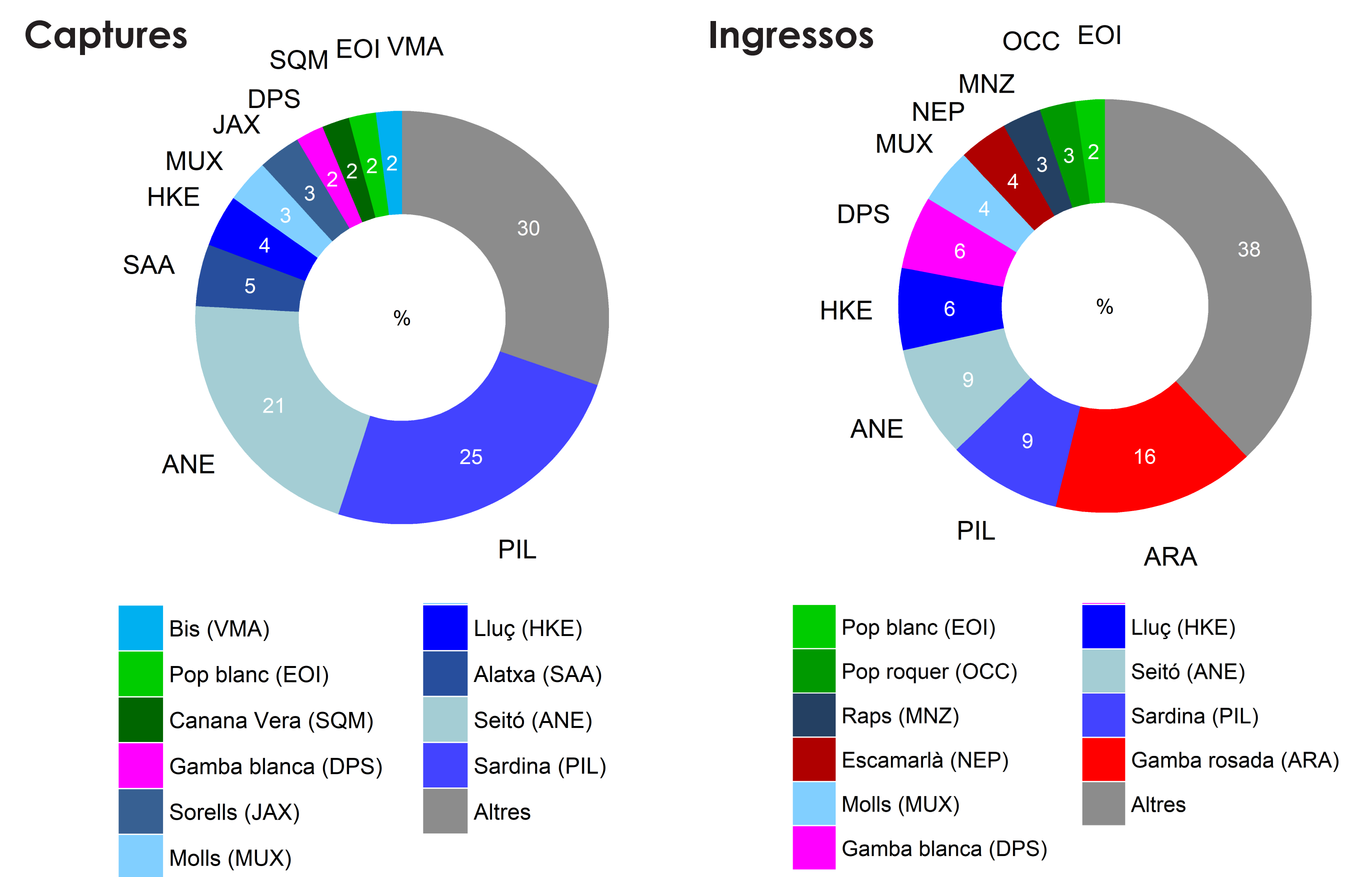
## Evolució de les captures i els preus de venda del sector pesquer a Catalunya

### Anàlisi per modalitat de pesca



### Anàlisi per espècie

Les 10 espècies més importants a Catalunya el 2022 en captures (% t) i ingressos (% €)

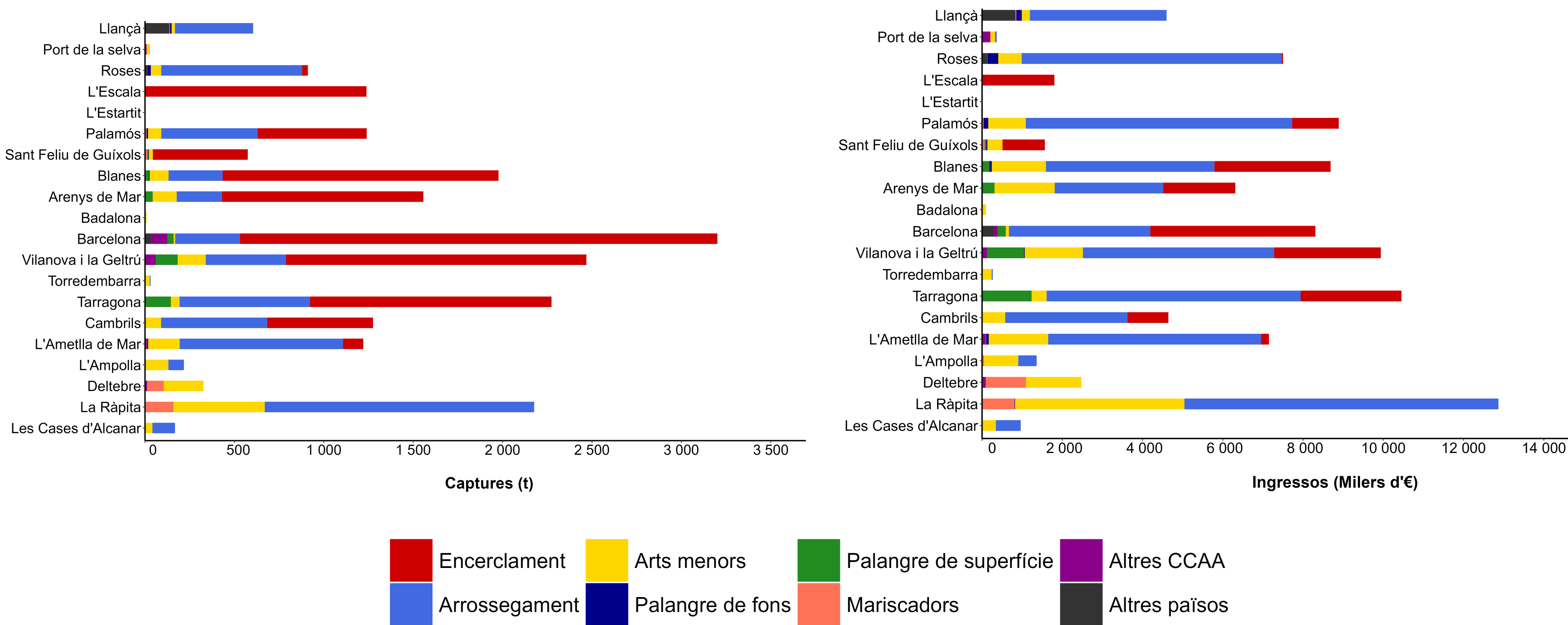


### Anàlisi per llotja

### Pesqueres i flotes regulades per plans de cogestió

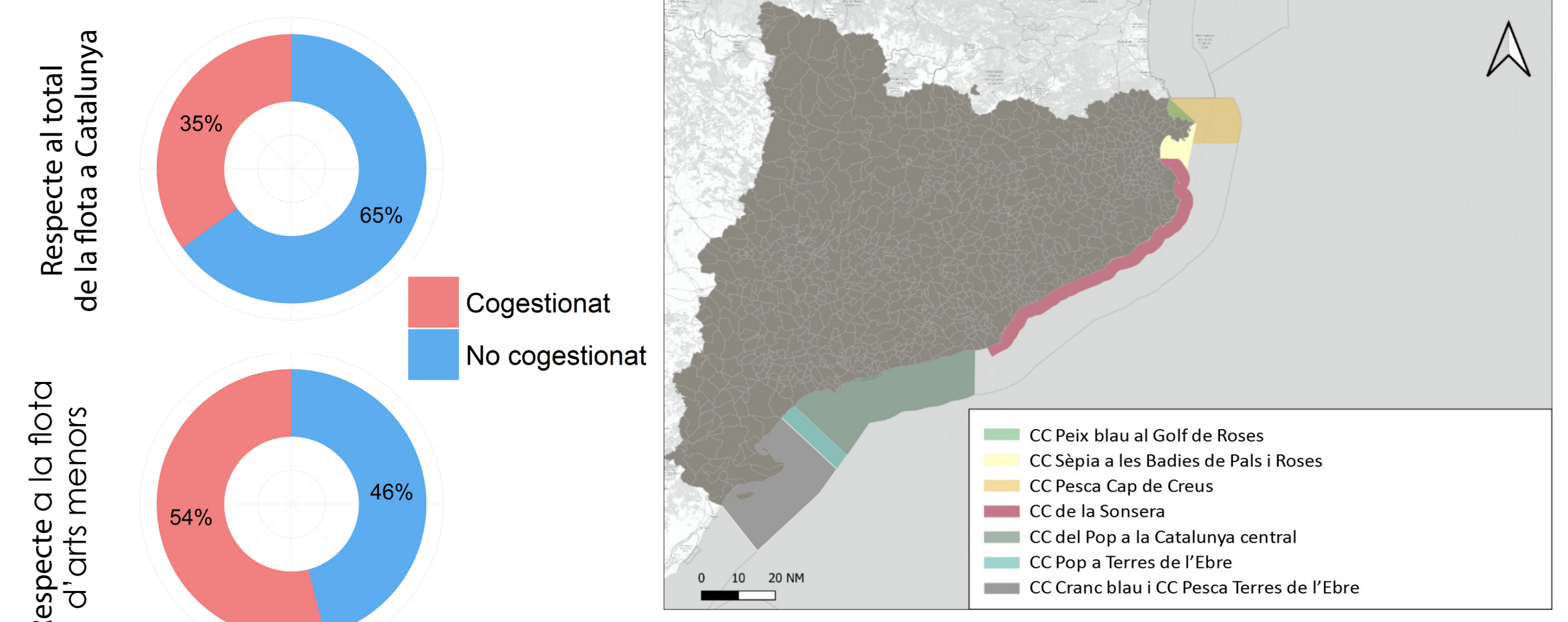
Captures (t) per llotja i modalitat al 2022

Ingressos (milers d'€) per llotja i modalitat al 2022

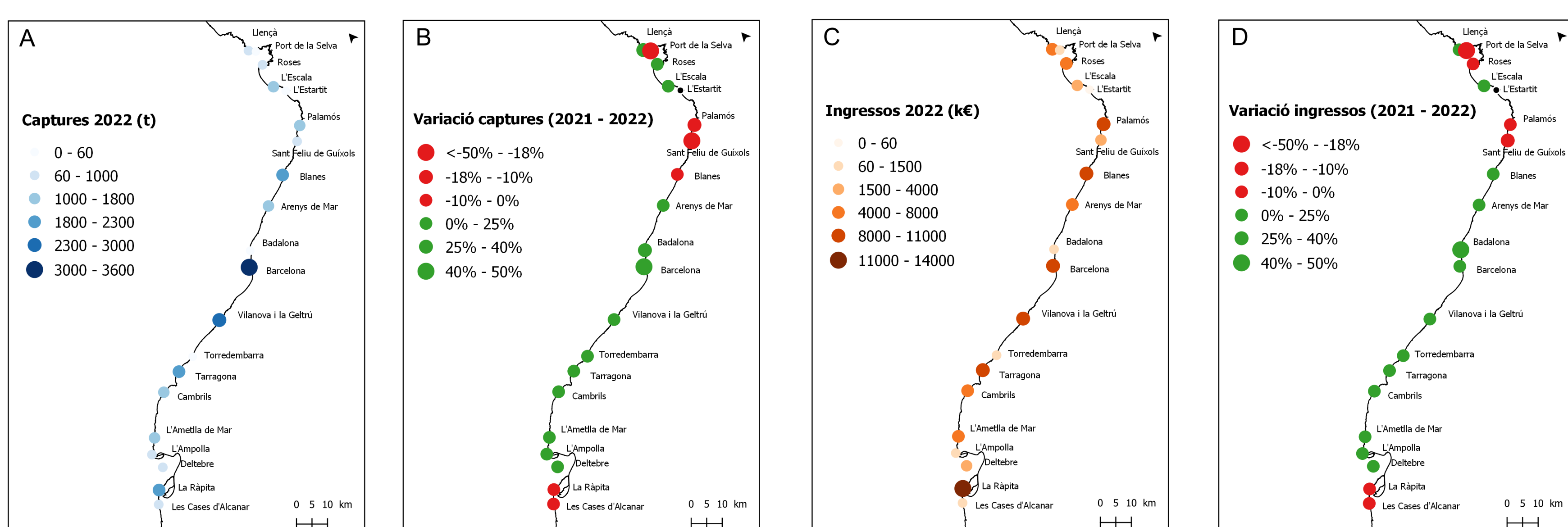


Proporció en número d'embarcacions que representa la cogestió a Catalunya al 2022

Mapa de la cogestió a Catalunya



Registre i variació de les captures (t) i ingressos (milers d'€) a les llotges de Catalunya entre el 2021 i el 2022



Pla de gestió del pop roquer del litoral de Catalunya central i de terres de l'Ebre

	Captures 2021 (kg)	Ingressos 2021 (€)	€/kg 2021	Captures 2022 (kg)	Ingressos 2022 (€)	€/kg 2022
Total Catalunya	294 263,69	2 525 359,37	8,58	303 096,40	2 746 230,48	9,06
Total Cogestionat	160 620,59	1 427 063,61	8,88	138 531,78	1 277 072,60	9,22
Cogestionat Pla Centre	41 071,55	368 859,02	8,98	39 261,75	369 067,38	9,42
Cogestionat Pla Sud	119 549,04	1 058 204,59	8,85	99 270,03	907 405,22	9,14
% Total Cogestionat vs Total	54,58	56,51	-	45,71	46,50	-
% Centre vs Total Cogestionat	25,57	25,85	-	28,34	28,95	-
% Sud vs Total Cogestionat	74,43	74,15	-	71,66	71,05	-

Pla de gestió de la sípia de les badies de Pals i Roses

	Captures 2021 (kg)	Ingressos 2021 (€)	€/kg 2021	Captures 2022 (kg)	Ingressos 2022 (€)	€/kg 2022
Total Catalunya	192 536,66	1 940 068,38	10,11	207 144,66	2 073 648,07	10,01
Total Cogestionat	6 194,70	89 048,05	14,37	8 485,86	105 917,03	12,48
% Cogestionat	3,22	4,58	-	4,10	5,11	-

Pla de gestió de la sonsera

	Captures 2021 (kg)	Ingressos 2021 (€)	€/kg 2021	Captures 2022 (kg)	Ingressos 2022 (€)	€/kg 2022
Sonsera	73 751,02	1 515 041,59	20,54	134 388,35	2 177 680,09	16,20
Llengueta	1 384,71	78 334,05	56,57	58,90	3 849,54	65,36
% cogestió sonsera	100,00	100,00	-	100,00	100,00	-
% cogestió llengueta	100,00	100,00	-	100,00	100,00	-

Pla de gestió del cranc blau

	Captures 2021 (kg)	Ingressos 2021 (€)	€/kg 2021	Captures 2022 (kg)	Ingressos 2022 (€)	€/kg 2022
Total Catalunya 2021	397 524,42	1 603 719,72	4,03	380 184,00	1 818 687,81	4,78
Cogestionat 2021	396 572,40	1 602 561,93	4,04	379 841,76	1 817 717,81	4,79
% Cogestionat 2021	99,78	99,93	-	99,91	99,95	-