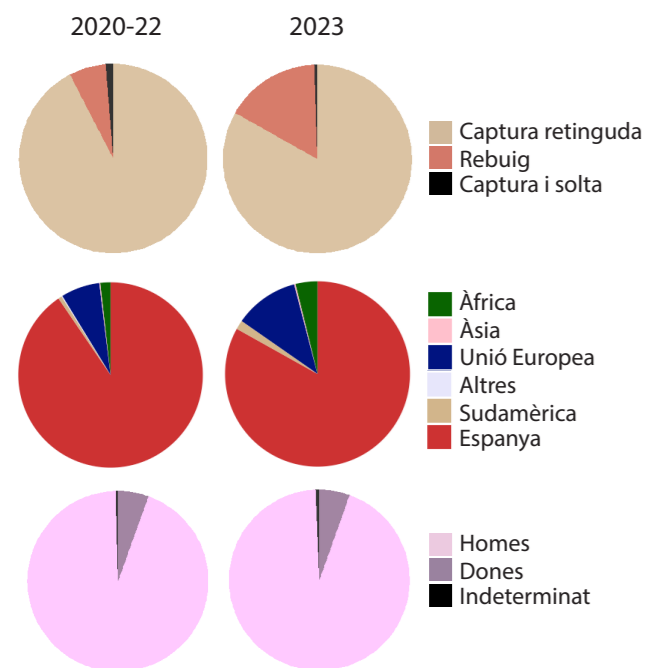
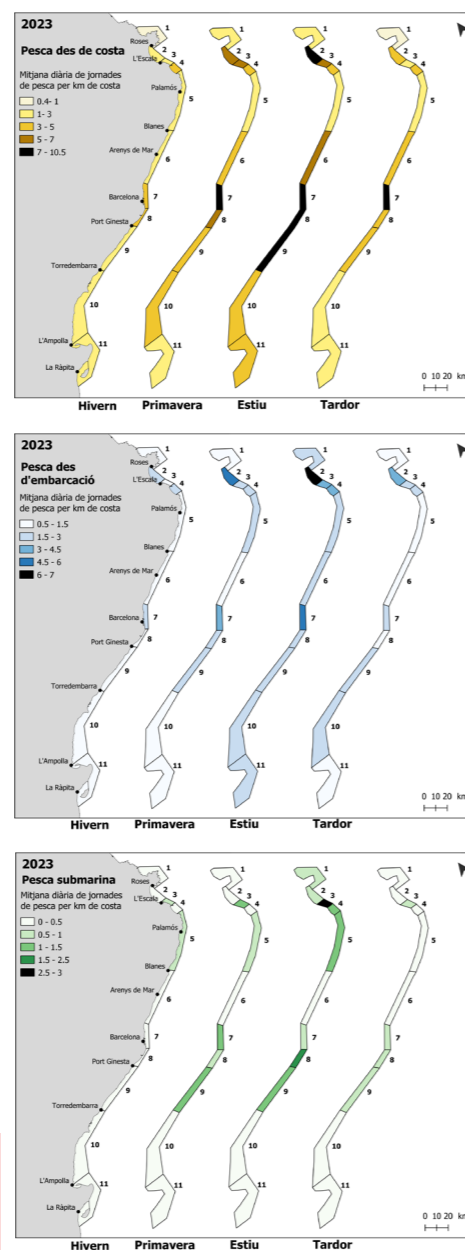
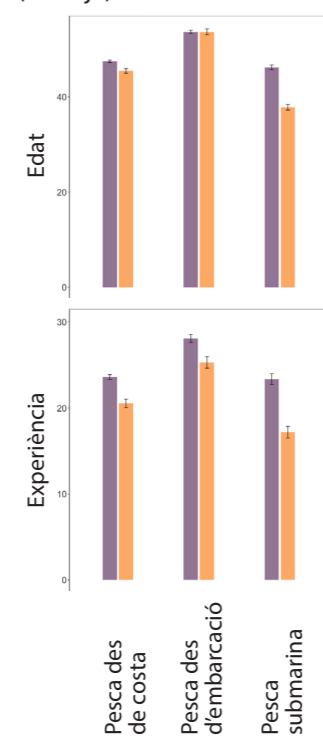


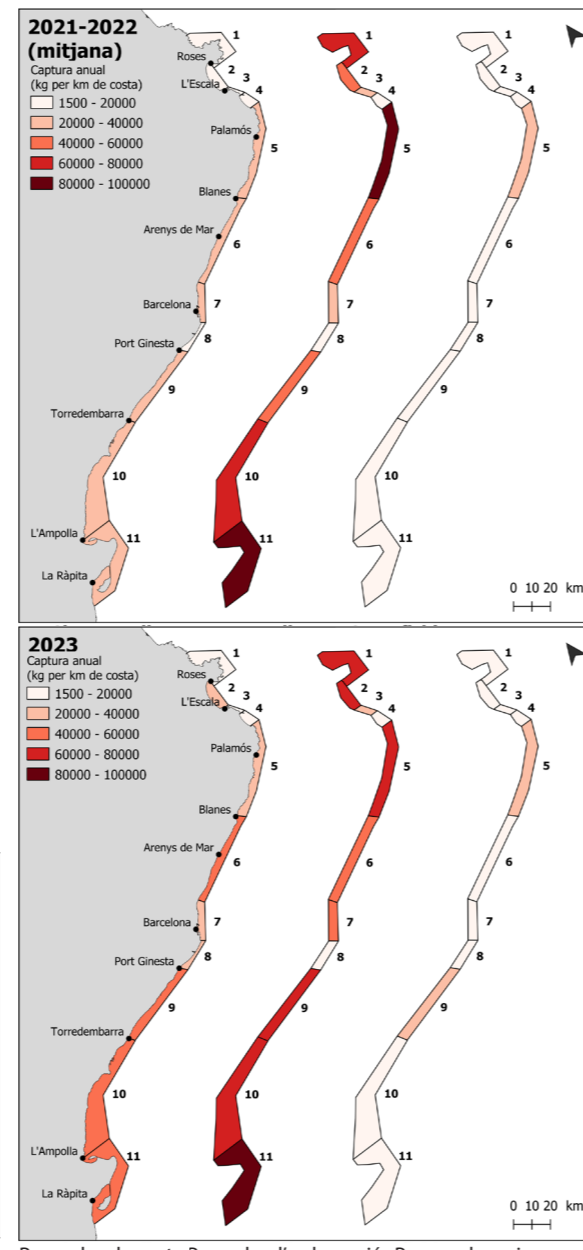
Proporció de cada tipus de captura segons les enquestes onsite (a dalt), proporció de nacionalitats a les respostes a les enquestes onsite (enmig), i proporció de respostes per gènere a les enquestes online (a baix) durant el període 2020-22 i durant 2023.



Edat (a dalt) i anys d'experiència (a baix) dels pescadors de cada modalitat el 2020-22 (violeta) i el 2023 (taronja).

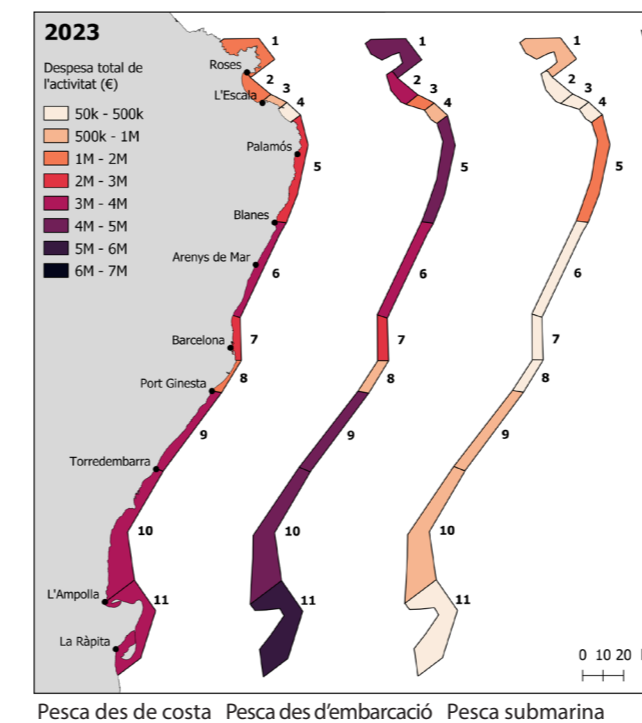


Mitjana diària de jornades de pesca per km de costa per modalitat i estació de l'any el 2023.



Distribució de la captura total anual per km de costa per a cada modalitat durant el període 2021-22 i el 2023.

	Material de pesca	Despesa total activitat
Pesca des de costa	11.581.037 €	23.362.579 €
Pesca des d'embarcació	6.183.600 €	36.763.620 €
Pesca submarina des de terra	543.614 €	2.027.388 €
Pesca submarina des d'embarcació	352.832 €	3.209.190 €
Total	18.661.083 €	65.362.776 €



Estimació de la despesa anual de l'activitat per km de costa per a cada modalitat el 2023.

- S'estima que la pesca marina recreativa a Catalunya va ser practicada per uns 45 313 pescadors el 2021-22, i per uns **49 005 el 2023**.
- La modalitat més practicada continua sent la **pesca des de costa**, seguida de la pesca des d'embarcació i per últim la pesca submarina.
- L'extracció total anual de recursos marins per part de la pesca marina recreativa ha estat estimada en 931 tones durant el període 2021-22, i en **1 003 tones el 2023**. Això equivaldria al 6% de la captura de pesca comercial a Catalunya.

2023 Estat de la pesca marina recreativa a Catalunya



El present document és un resum obtingut de l'informe general sobre l'estat de la pesca marina recreativa a Catalunya 2023 (<https://doi.org/10.20350/digitalCSIC/16409>)

La interpretació dels resultats ha de tenir en compte que, tot i que la metodologia combinada d'enquestes de camp i online solventa en gran mesura les limitacions que aquests mètodes puguin tenir per separat, existeixen alguns biaixos ineludibles deguts, per exemple, a parcialitats en la selecció, la percepció o el record d'alguns paràmetres per part dels enquestats. La visió general de la pesca marina recreativa presentada en aquest document esdevindrà més fiable any rere any a mesura que s'obté una sèrie de dades més llarga.

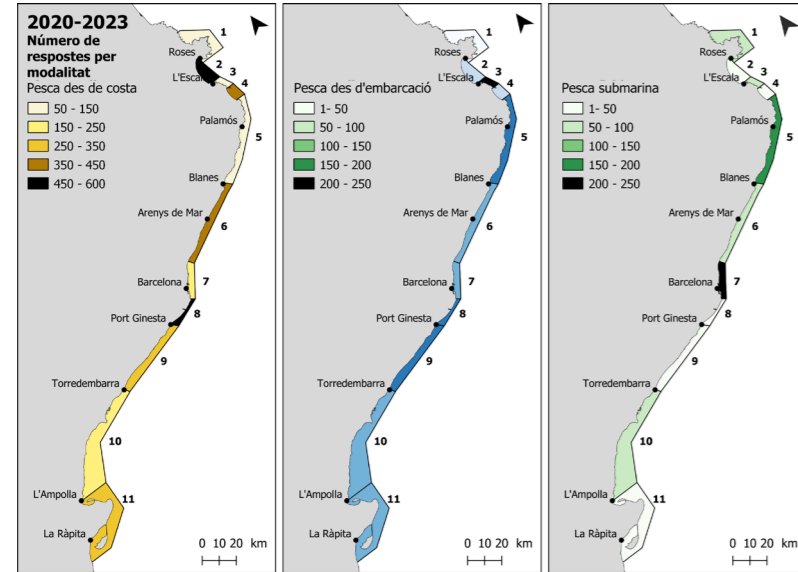
La pesca recreativa a Catalunya

Pesca des de costa

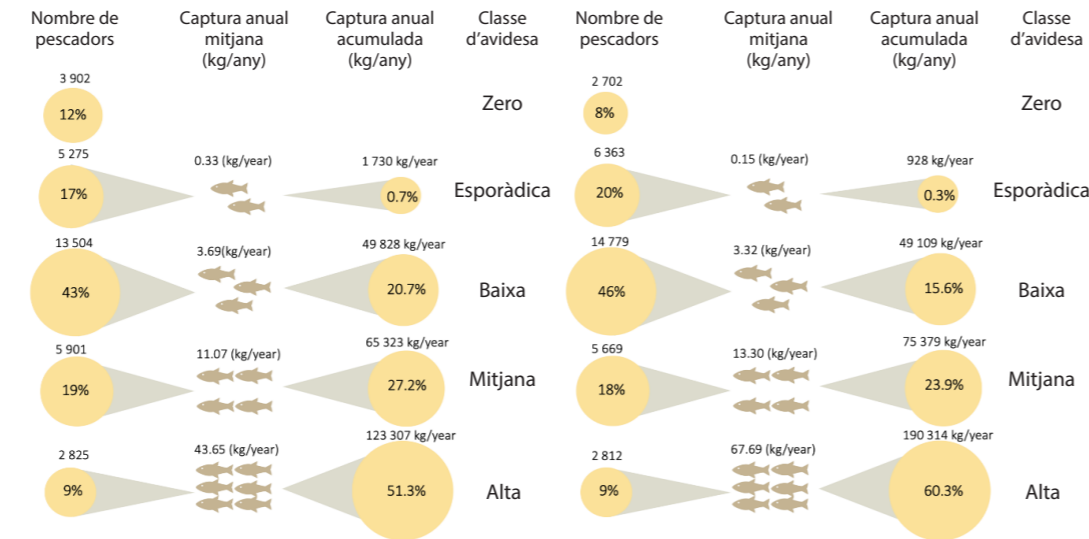
Pesca des d'embarcació

Pesca submarina

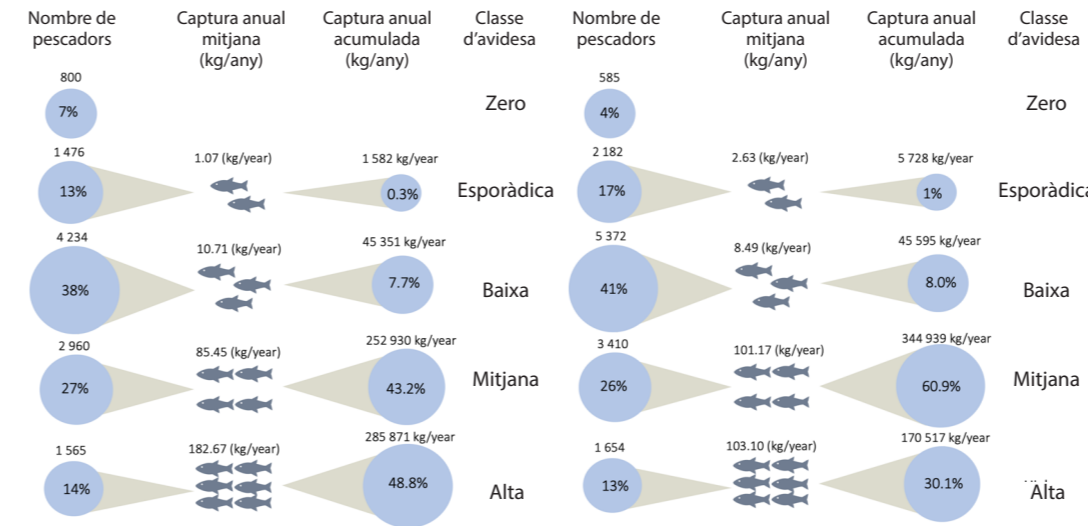
Proporció de respostes a les enquestes de camp per zona i modalitat de pesca durant el període 2020-23:



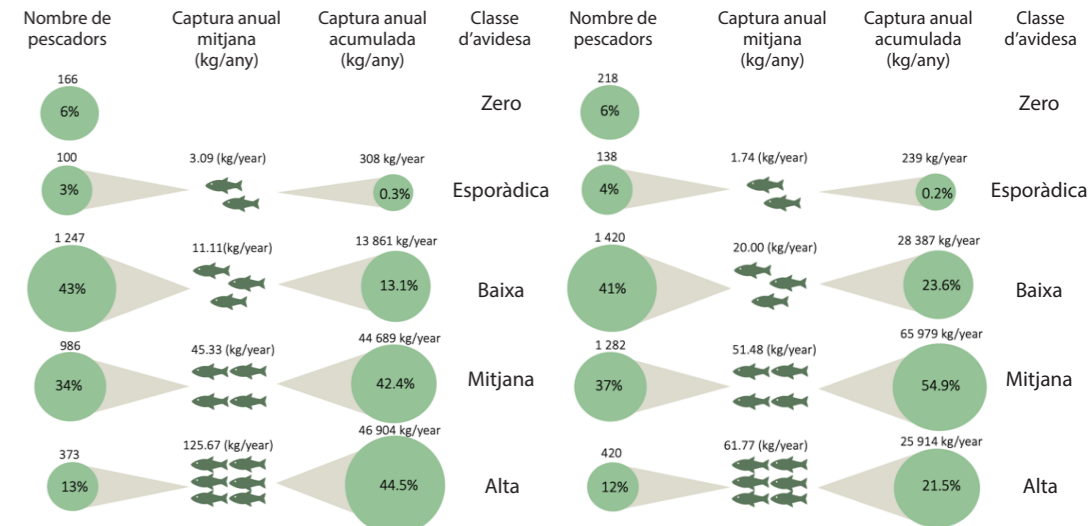
Nombre i proporció de pescadors des de costa agrupats per categoria d'avidesa, mitjana de la intensitat de pesca individual per categoria d'avidesa, i captures totals per categoria d'avidesa durant 2021-2022 (mitjana, esquerra) i durant 2023 (dreta).



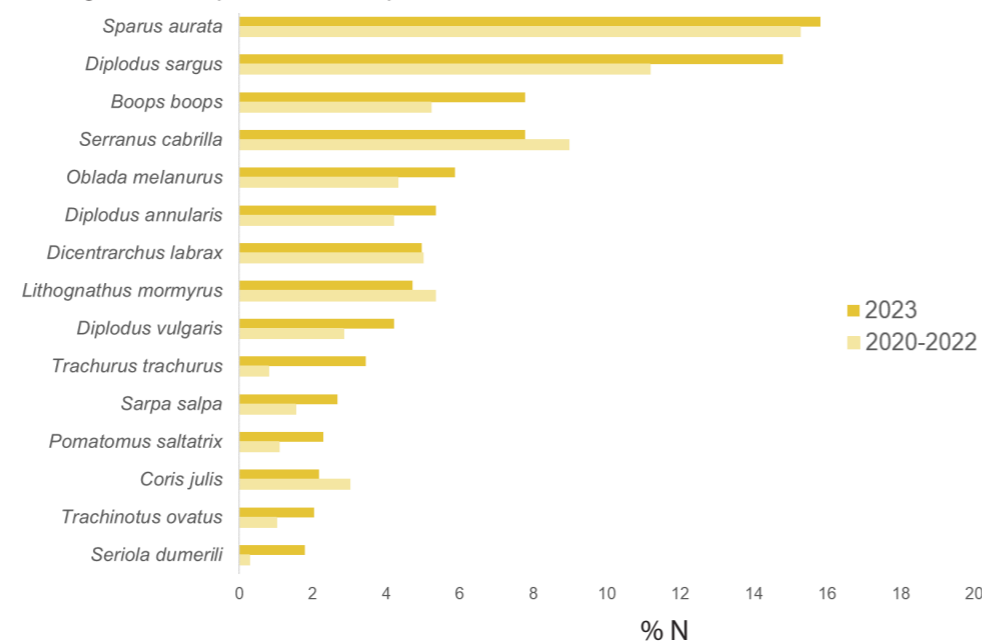
Nombre i proporció de pescadors des d'embarcació agrupats per categoria d'avidesa, mitjana de la intensitat de pesca individual per categoria d'avidesa, i captures totals per categoria d'avidesa.



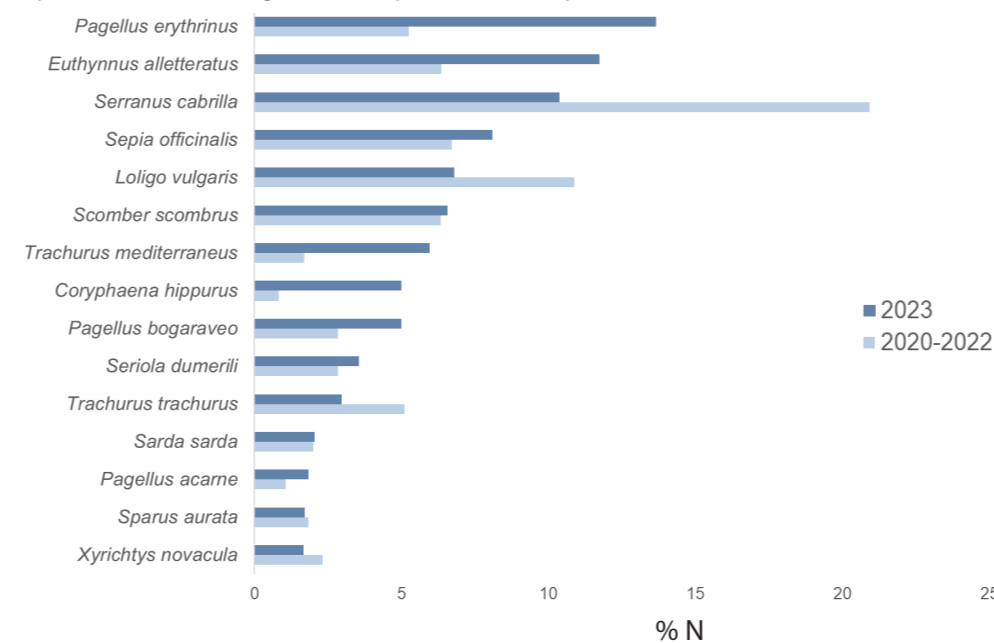
Nombre i proporció de pescadors submarins agrupats per categoria d'avidesa, mitjana de la intensitat de pesca individual per categoria d'avidesa, i captures totals per categoria d'avidesa.



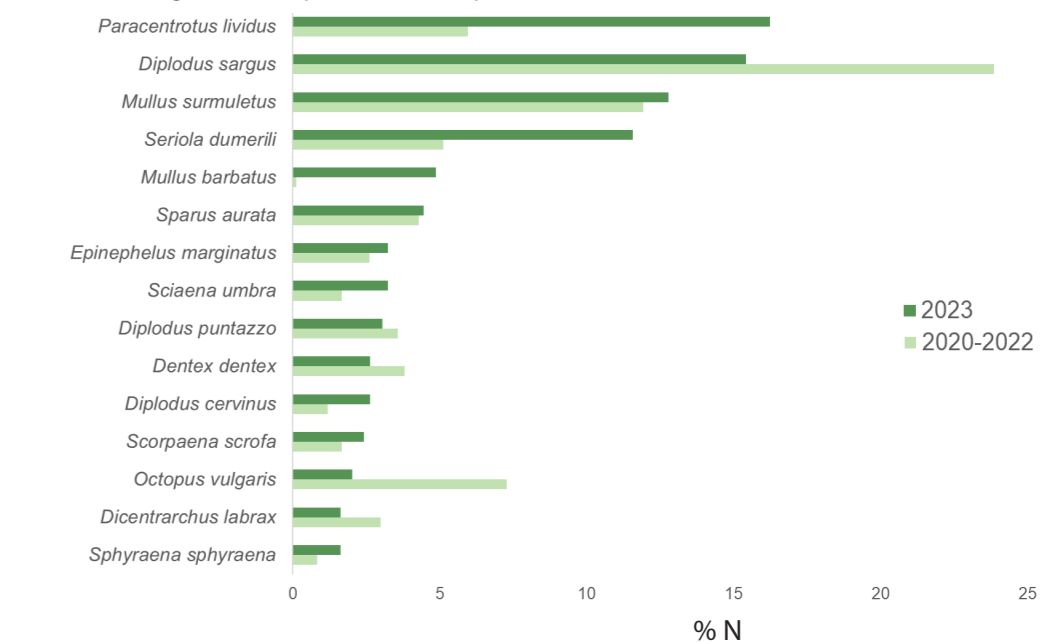
Percentatge respecte de la captura total mostrejada (en número d'individus) de la pesca des de costa durant el període 2020-2022 i durant 2023, per a les 15 espècies més importants de 2023, segons les enquestes de camp.



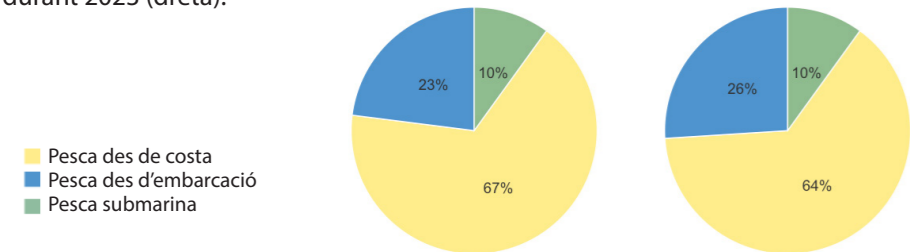
Percentatge respecte de la captura total mostrejada (en número d'individus) de la pesca des d'embarcació durant el període 2020-2022 i durant 2023, per a les 15 espècies més importants de 2023, segons les enquestes de camp.



Percentatge respecte de la captura total mostrejada (en número d'individus) de la pesca submarina durant el període 2020-2022 i durant 2023, per a les 15 espècies més importants de 2023, segons les enquestes de camp.



Procedència de les respostes a les enquestes online durant el període 2021-22 (esquerra) i durant 2023 (dreta).



Estima del volum total de l'activitat per modalitat (valors obtinguts com la suma de les llicències vigents estimades per modalitat -o volum conegut de llicències en el cas de la pesca recreativa submarina-), més l'estima de practicants sense llicència per a cada modalitat. Dades del període 2021-22 (esquerra) i 2023 (dreta).